

Flypassagerer på rutefly

Tallene viser et stigende antal flyrejsende til udlandet i perioden januar til august 2022 i forhold til sidste år. Der er dog tale om en tilbagegang, hvis der sammenlignes med antal af udenrigspassagerer på rutefly i forhold til år 2019.

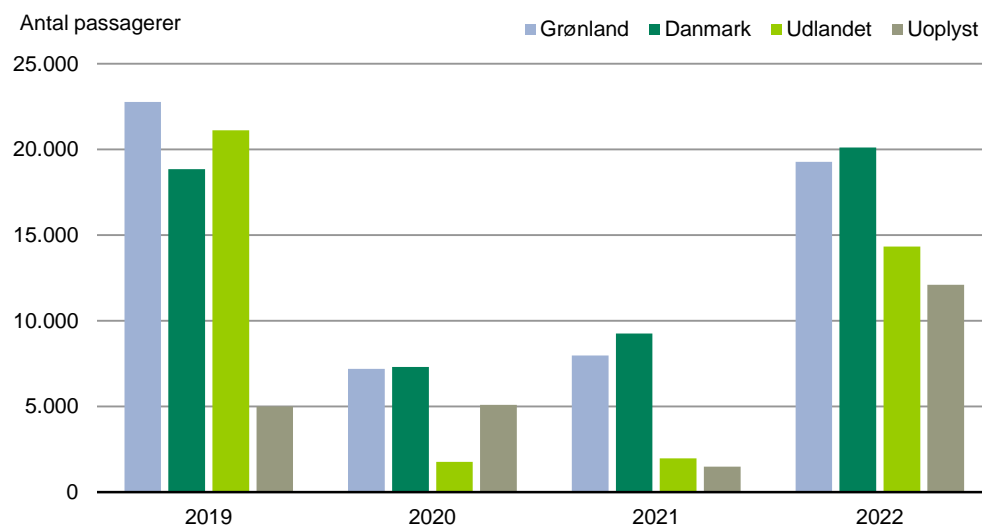
Tabel 1. Passagerer på rutefly, januar til august 2019-2022

	2019	2020	2021	2022
Kangerlussuaq ..	48.219	18.760	18.956	47.708
Nuuk	3.258	1.042	279	3.181
Kulusuk	4.152	250	0	3.528
Ilulissat	2.852	90	0	1.456
Nerlerit inaat ...	676	241	87	573
Narsarsuaq	4.107	45	0	3.794
I alt	63.264	20.428	19.322	60.240

Tabel i Statistikbanken: bank.stat.gl/tudupax

Kilde for data: Grønlands Lufthavne

Figur 1. Passagerer på rute- og charterflyvninger, januar til august 2019-2022



Tabel i Statistikbanken: bank.stat.gl/tudfly

Kilde for data: Grønlands Lufthavne

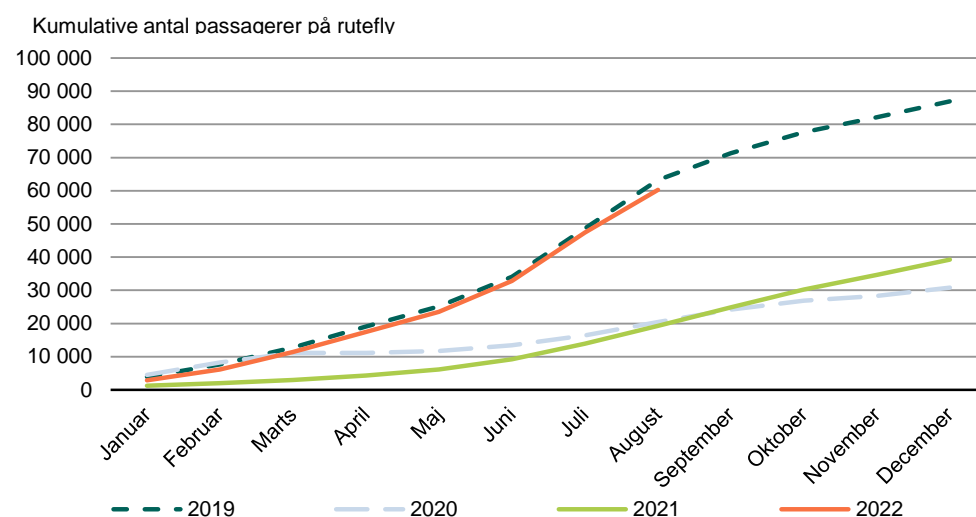
Tabel 2. Antal passagerer på rutefly, månedsvis 2019-2022

	2019	2020	2021	2022	Månedsvs difference
Januar	3.952	4.508	1.215	2.865	1.650
Februar	3.769	3.758	770	3.252	2.482
Marts	5.016	2.850	1.025	5.322	4.297
April	6.404	5	1.268	6.022	4.754
Maj	6.049	579	1.819	6.085	4.266
Juni	8.866	1.690	3.125	9.316	6.191
Juli	14.585	2.984	4.735	14.543	9.808
August	14.623	4.054	5.365	12.835	7.470
September	8.063	3.747	5.554	-	-
Oktober	6.344	2.729	5.375	-	-
November	4.463	1.389	4.440	-	-
December	4.855	2.492	4.602	-	-
Total	86.989	30.785	39.293	60.240	40.918

Tabel i Statistikbanken: bank.stat.gl/tudupax

Kilde for data: Grønlands Lufthavne

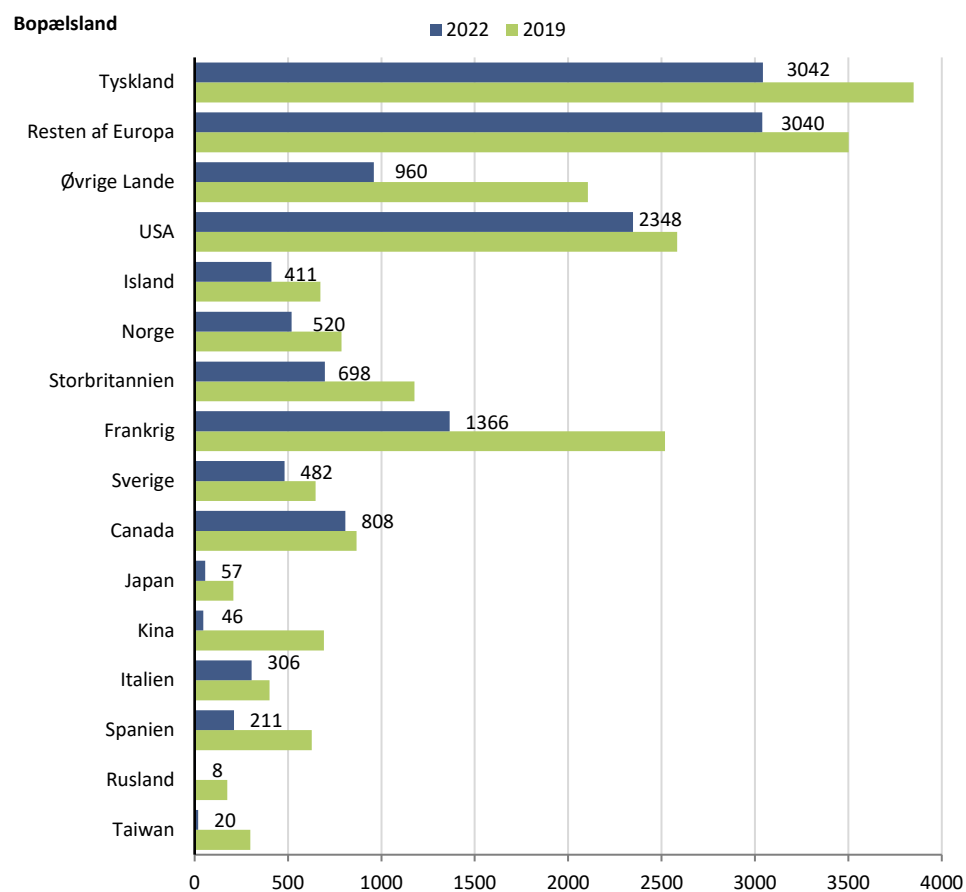
Note: Afgange mellem Grønland og Danmark i april måned 2020 indgår under chartrede flyvninger og ikke som normal passager ruteflyvning. Det samlede antal rejsende i april måned 2020 var 585.

Figur 2. Antal kumulative passagerer på rutefly, 2019-2022

Tabel i Statistikbanken: bank.stat.gl/tudupax

Kilde for data: Grønlands Lufthavne

Figur 3. Passagerer på rutefly efter bopælsland, 2019 og 2022



Metode

Flypassagerstatistikken indeholder oplysninger omkring antallet af passagerer samt disses bopælsland. Statistikken beskriver den månedlige transport af passagerer med fly ud af Grønland, fra de seks udenrigslufthavne: Kangerlussuaq, Nuuk, Kulusuk, Ilulissat, Nerlerit inaat, Narsarsuaq.

Der medtages alene flyvninger i civil luftfart, dvs. rute- og charterflyvning, herunder taxiflyvning, samt anden erhvervsmæssig eller privat flyvning. Endvidere medtages alene flyvninger hvor slutdestinationen er en international lufthavn.

Data omkring flypassagerer modtages månedsvis fra Mittarfeqarfiit. Grønlands Statistik foretager en overordnet fejlkontrol før publicering.

Oplysningerne omkring flypassagerernes bopælsland modtages på dagsbasis fra Mittarfeqarfiit i forbindelse med passagerernes indtjekning.

Antallet af passagerer er baseret på en totaltælling, men ikke alle passagerer oplyser bopælsland: Nedenstående tabel viser andelen, af passagerer der ikke har angivet bopælsland

2019	2020	2021	2022
7,4 pct.	23,8 pct.	7,2 pct.	18,4 pct.

Naalakkersuisut indførte den 20. marts 2020 et rejseforbud der begrænsede ind- og udrejse af Grønland. Dette blev delvist ophævet den 15. juni. 2020 således at der maksimalt måtte indrejse 600 personer om ugen. Den 21. juli 2020 blev indrejseforbuddet ophævet.

Naalakkersuisut indførte igen den 30. december 2020 et rejseforbud der begrænsede ind- og udrejse af Grønland.

Udgivelser

Månedlige offentliggørelser

Flypassagerstatistikken udgives månedsvis ca. 30 dage efter referenceperiodens afslutning.

Næste udgivelse

Flypassager udgives næste gang 31. oktober 2022

Signatur forklaring:

- ...Oplysninger foreligger ikke
- .. Oplysninger for usikre til at angives eller diskretionshensyn
- . Tal kan efter sagens natur ikke forekomme
- 0 Mindre end halvdelen af den anvendte enhed
- Nul
- * Foreløbigt eller anslået tal

Eventuel henvendelse

Ane Louise Brandt

E-mail: Alob@stat.gl

Flypassagerer

Grønlands Statistik
Postboks 1025 · 3900 Nuuk
Tlf.: +299 34 57 70
www.stat.gl · e-mail: stat@stat.gl

